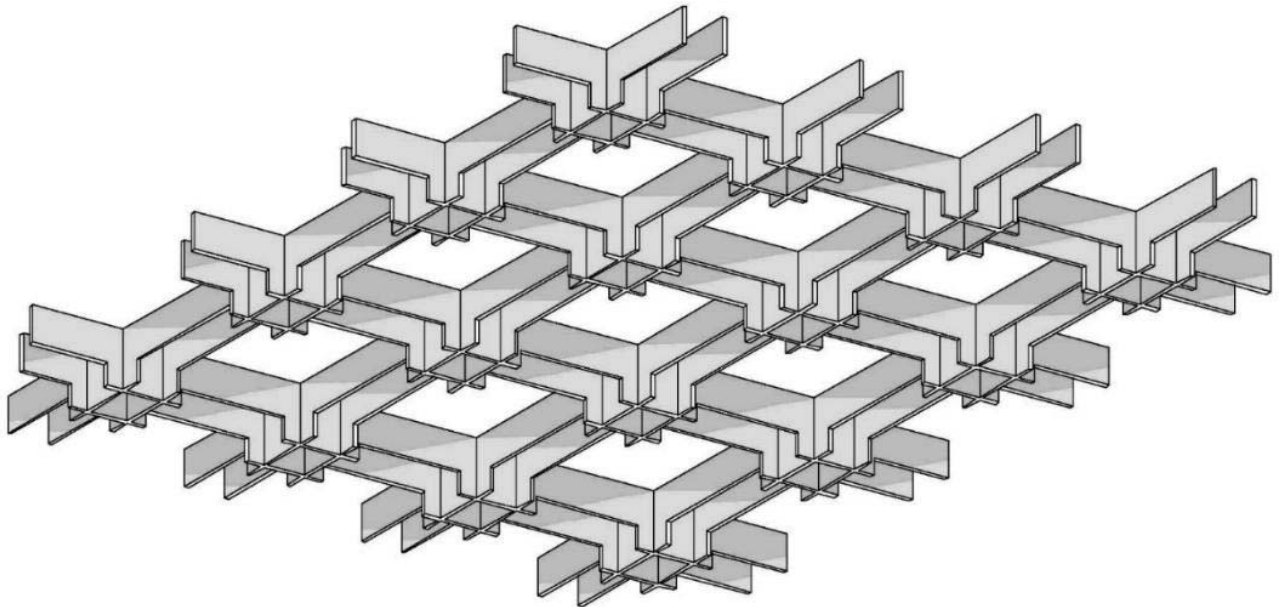
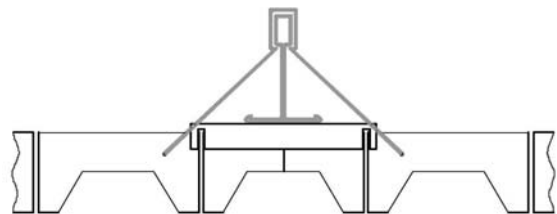
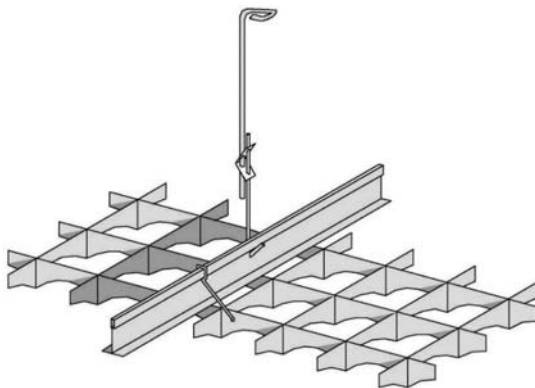


CRISTAL - Designrasterdecke



Die Abhängung der Design-Rasterdecken



Die Design-Rasterdecken (Cristal, Cubus, Rubin und Safir) werden wie bildlich dargestellt mit verdeckt liegender Unterkonstruktion abgehängt. Die einzelnen Rasterelemente werden mittels Haken-Clipse verbunden.

Das Cristalraster ist für dekorative Räume konzipiert worden und besitzt eine rechteckige Ausnehmung.

Die Montage erfolgt über eine verdeckt liegende T24/38-Schiene, wodurch das Raumvolumen erhalten bleibt und die Decken trotzdem ein geschlossenes Bild abgibt.

Aussparungen in das Raster für größere Einbauten sind möglich.

Abmessung Cristal-Raster

Wabengröße: bis 100x100mm (auf Anfrage)

Rasterhöhe: 15, 20, 25, 30mm
(weitere auf Anfrage möglich)

Materialstärke: 0,5 bis 1,0mm Aluminium

Plättengröße: 625 x 625mm Standard,
max.: 1800x1400mm

Ausschreibungstextvorschlag:

Pos: 01 Cristal-Designrasterdecke:

Bezugsquelle: Vertriebsbüro Henning Leiser
Leiser-Bach-Vertrieb
Welckerstrasse 6, D-35305 Grünberg
Tel: 06401-22388-0 / Fax: -22388-20
<http://www.metallkassette.de>

Liefern und montieren einer Leiser-Cristal-Designrasterdecke im Farbton weiß bandbeschichtet.

Die Rasterelemente im Feldformat 1250x1250mm werden mittels zwei Haken-Clipse je Rasterelement miteinander zu einem geschlossenen Deckenbild verbunden.

Die Wabengröße ist 52x52mm und hat eine Wabenhöhe von 25mm. Die Raster werden aus 0,6mm Aluminium gefertigt.

Die Abhängung erfolgt durch verdeckt liegenden T24/38mm Schienen, welche mittels Schnellspannabhänger an der Rohdecken durch bauaufsichtlich zugelassenen Schrauben und Dübeln befestigt werden.

Mittels werkseitig gelieferten Verbindungsklammern werden die Rasterelemente mit der T-Schienen-Abhängekonstruktion verbunden.

Menge: qm.

Material: € / qm.

Lohn: € / qm.

Einh.-Preis: € / qm.