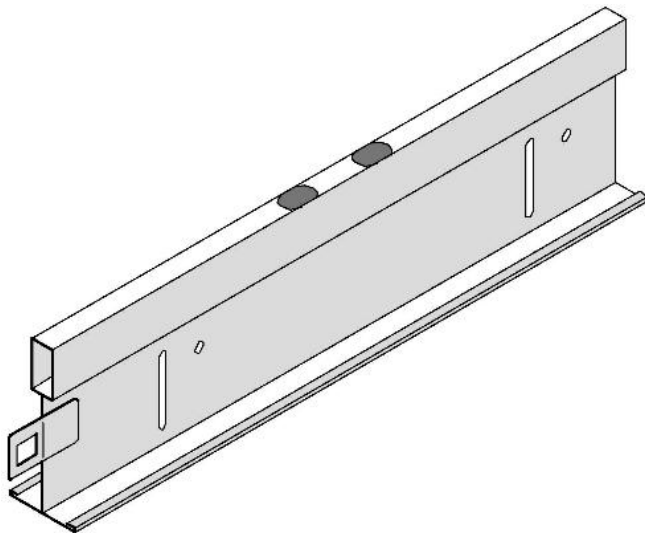
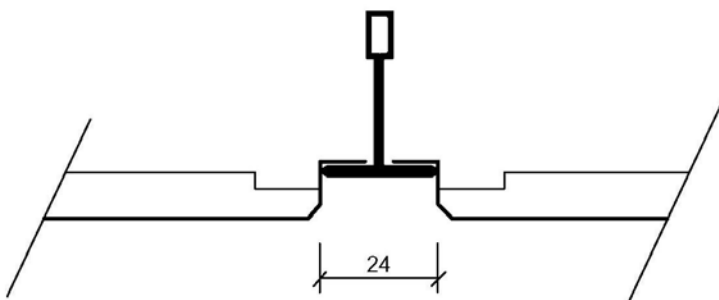
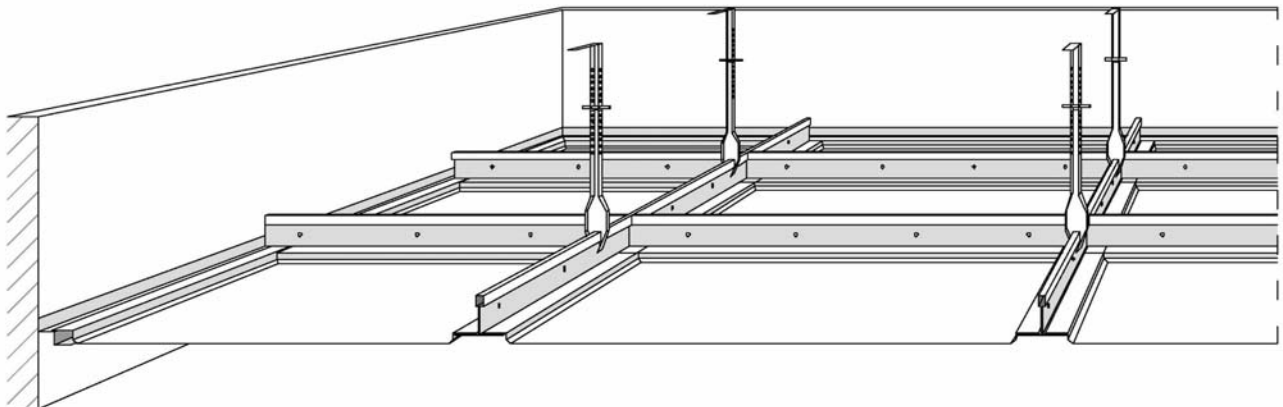


## Einlegekassetten tieferliegend / Typ: QE220



### **Module:**

Die Standardkassetten QE220 sind in dem Modul-Format 625x625mm lieferbar.

### **Abhängesystem:**

Die Einlegekassetten QE220 sind Elemente eines kompletten Deckensystems mit sichtbarer T24-Schienen-Abhängung. Die Kassetten sind einzeln herausnehmbar um den Zugang zum Deckenhohlraum zu sichern.

### **Akustik:**

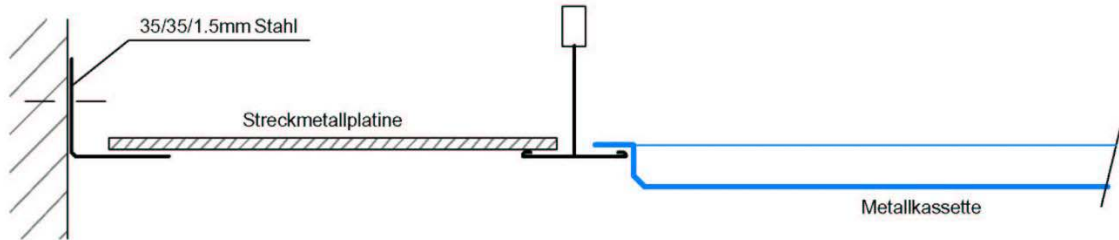
Die Kassetten können in ungelocht und in gelochter Ausführung mit schwarzem hinterlegten Akustik-Vlies geliefert werden.

### **Material + Oberfläche:**

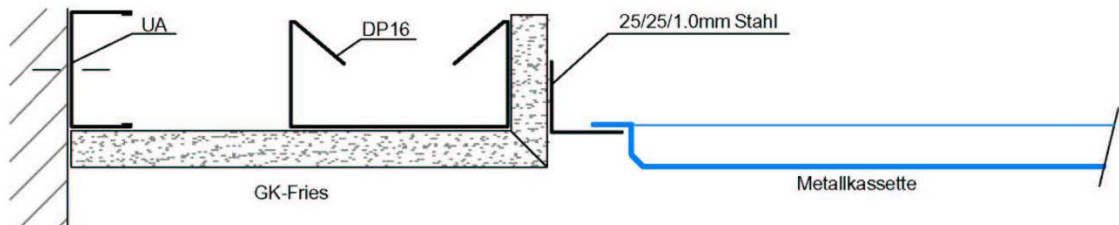
Die Standard-Einlegekassetten QE220 werden aus verzinkten Stahlblech nach statischen Erfordernissen gefertigt und einer nachträglichen Pulverbeschichtung im Standardfarbton ähnlich 9003 oder ähnlich 9010 unterzogen. Die meisten Sonderfarben in RAL-Tönen sind auf Anfrage meist möglich.

Einlegekassetten tieferliegend / Typ: QE220 (Wandanschlussvarianten)

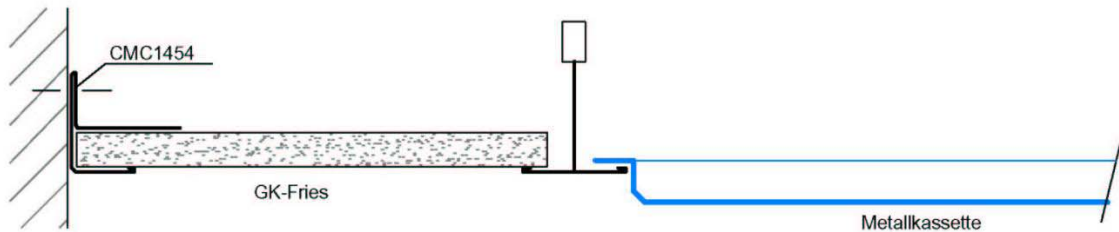
System: ME-Q1



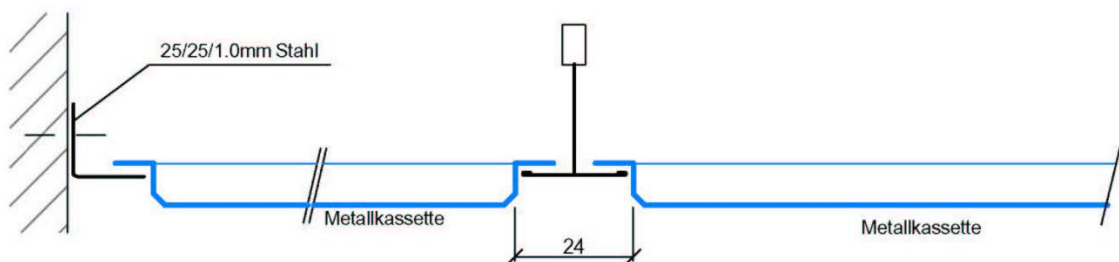
System: ME-Q2



System: ME-Q3

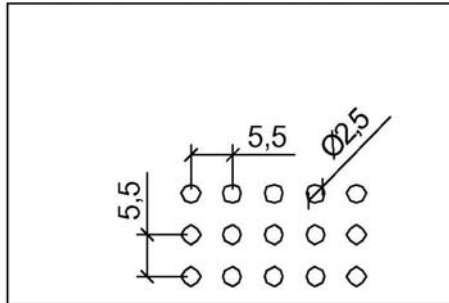



System: ME-Q4

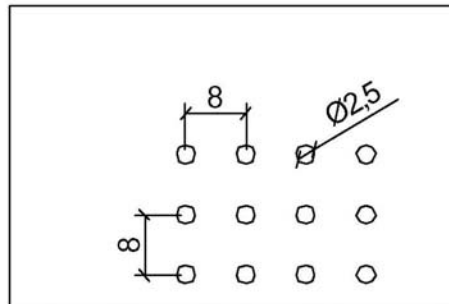



**Einlegekassetten tieferliegend / Typ: QE220**

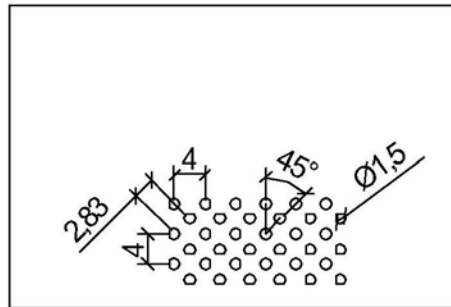

Nachfolgend eine kleine Auswahl der möglichen Perforationen (weitere auf Anfrage):



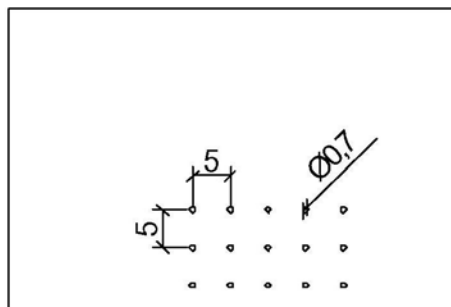

Rg 2,5 - 5,5  
Querschnitt 16,23%  
Ø 2,5 mm



Rg 2,5 - 8,0  
Querschnitt 7,67%  
Ø 2,5 mm



Rd 1,5 - 2,83  
Querschnitt 22,0%  
Ø 1,5 mm



Rg 0,7 - 5,0  
Querschnitt 1,54%  
Ø 0,7 mm

**Einlegekassetten tieferliegend / Typ: QE220**

**Pos: 1 MELEI-Metallkassettendecke, tieferliegend in T-Schiene eingelegt, Fabrikat: MELEI-QE220, Modul: 625x625mm**

Bezugsquelle: Vertriebsbüro Henning Leiser  
 Welckerstrasse 6  
 D-35305 Grünberg  
 Tel.: 0 64 01/ 22 3 88 - 0  
 Fax.: 0 64 01/ 22 3 88 - 20

in ungelochter Ausführung; jede einzelne Deckenplatte ist einzeln aus der T24-Schienenkonstruktion herausnehmbar um einen Zugang zu Deckenholraum zu ermöglichen. Die Kassetten sind allseitig gefasst und 6mm tieferliegend in der T24-Konstruktion eingelegt.

Die Unterkonstruktion in verzinkter Ausführung nach der MELEI-QE220-T24-Konstruktion. Diese ist bestehend aus einem 24mm breites sichtbares Schienensystem in Kassettenfarbe ähnl. RAL 9003 lackiert, Noniushängern und bauaufsichtlich zugelassener Spreizdübel.

Abhängehöhe: ca. .... cm.  
 Menge: ..... qm.

Material:

Die Kassette aus verzinkten Stahlblech im Farbton: ähnlich RAL 9003 pulverbeschichtet.

Angebotenes Fabrikat: .....

Liefern und montieren:

Material: € ..... qm.  
Lohn: € ..... qm.  
 Einh.-Preis: € ..... qm.

**Pos: 2 Zulage zu Pos: 1**

wie vor jedoch als Akustikdecke mit Kassetten in gelochter Ausführung Typ: 2516, Lochdurchmesser: 2,5 mm, lochfreier Querschnitt ca. 16%, einschließlich innenseitig eingeklebtem schwarzen Akustikvlies.

Menge: ..... qm.

Liefern und montieren:

Material: € ..... qm.  
Lohn: € ..... qm.  
 Einh.-Preis: € ..... qm.